

Отчет о финансовых результатах деятельности учреждения

на 01 января 2024 г.

Учреждение
Обособленное подразделение
Учредитель

МУНИЦИПАЛЬНОЕ АВТНОМНОЕ ДОШКОЛЬНОЕ ОБРАЗОВАТЕЛЬНОЕ УЧРЕЖДЕНИЕ

УПРАВЛЕНИЕ ОБРАЗОВАНИЯ АДМИНИСТРАЦИИ СОВЕТСКОГО РАЙОНА

Наименование органа, осуществляющего
полномочия учредителя
Периодичность: годовая
Единица измерения: руб.

	КОДЫ
Форма по ОКУД	0503721
Дата	01.01.2024
по ОКПО	33587374
ИНН	8615002631
по ОКТМО	
по ОКПО	74742639
ИНН	8622009814
Глава по БК	080
по ОКЕИ	383

1. Финансовый результат

Наименование показателя	Код строки	Код аналитики	Деятельность с целевыми средствами	Деятельность по государственному заданию	Приносящая доход деятельность	Итого
1	2	3	4	5	6	7
Доходы (стр. 030 + стр. 040 + стр. 050 + стр. 060 + стр. 070 + стр. 090 + стр. 100 + стр. 110)	010	100	4 947 147,97	122 903 555,08	13 299 703,31	141 150 406,36
Доходы от собственности в том числе:	030	120				
	030					
Доходы от оказания платных услуг (работ), компенсаций затрат в том числе:	040	130	0,00	123 094 221,25	13 149 195,91	136 243 417,16
Доходы от оказания платных услуг (работ)	040	131	0,00	123 094 221,25	13 120 564,12	136 214 785,37
Доходы от возмещений Фондом пенсионного и социального страхования Российской Федерации расходов	040	139	0,00	0,00	28 631,79	28 631,79
Штрафы, пени, неустойки, возмещения ущерба в том числе:	050	140				
	050					
Безвозмездные поступления текущего характера в том числе:	060	150	4 947 147,97	0,00	56 000,00	5 003 147,97
Поступления текущего характера бюджетным и автономным учреждениям от сектора государственного управления	060	152	4 947 147,97	0,00	0,00	4 947 147,97
Поступления текущего характера от иных резидентов (за исключением сектора государственного управления и организаций государственного сектора)	060	155	0,00	0,00	56 000,00	56 000,00
Безвозмездные поступления капитального характера в том числе:	070	160				
	070					
Доходы от операций с активами в том числе:	090	170	0,00	-190 666,17	0,00	-190 666,17

Доходы от выбытия активов	090	172	0,00	-190 666,17	0,00	-190 666,17
---------------------------	-----	-----	------	-------------	------	-------------

Форма 0503721 с. 2

Наименование показателя	Код строки	Код аналитики	Деятельность с целевыми средствами	Деятельность по государственному заданию	Приносящая доход деятельность	Итого
1	2	3	4	5	6	7
Прочие доходы в том числе:	100	180				
	100					
Безвозмездные неденежные поступления в сектор государственного управления в том числе:	110	190	0,00	0,00	94 507,40	94 507,40
Безвозмездные неденежные поступления текущего характера от организаций (за исключением сектора государственного управления и организаций государственного сектора)	110	192	0,00	0,00	94 507,40	94 507,40
Расходы (стр. 160 + стр. 170 + стр. 190 + стр. 210 + стр. 230 + стр. 240 + стр. 250 + стр. 260 + стр.270)	150	200	4 456 223,66	125 459 979,16	12 219 352,21	142 135 555,03
Оплата труда и начисления на выплаты по оплате труда в том числе:	160	210	1 567 494,17	113 580 040,78	0,00	115 147 534,95
Заработная плата	160	211	0,00	87 257 560,65	0,00	87 257 560,65
Прочие несоциальные выплаты персоналу в денежной форме	160	212	236 277,00	0,00	0,00	236 277,00
Начисления на выплаты по оплате труда	160	213	121 790,21	26 322 480,13	0,00	26 444 270,34
Прочие несоциальные выплаты персоналу в натуральной форме	160	214	1 209 426,96	0,00	0,00	1 209 426,96
Оплата работ, услуг в том числе:	170	220	2 515 532,46	7 184 872,60	1 280 858,99	10 981 264,05
Услуги связи	170	221	0,00	150 894,26	1 380,00	152 274,26
Транспортные услуги	170	222	0,00	0,00	25 000,00	25 000,00
Коммунальные услуги	170	223	0,00	6 292 601,99	0,00	6 292 601,99
Работы, услуги по содержанию имущества	170	225	646 236,06	77 409,79	519 688,17	1 243 334,02
Прочие работы, услуги	170	226	1 869 296,40	663 966,56	734 790,82	3 268 053,78
Обслуживание долговых обязательств в том числе:	190	230				
	190					
Безвозмездные перечисления текущего характера организациям в том числе:	210	240				
	210					
Безвозмездные перечисления бюджетам в том числе:	230	250				
	230					
Социальное обеспечение в том числе:	240	260	0,00	677 597,78	0,00	677 597,78
Пенсии, пособия, выплачиваемые работодателями, нанимателями бывшим работникам в денежной форме	240	264	0,00	195 088,60	0,00	195 088,60
Социальные пособия и компенсации персоналу в денежной форме	240	266	0,00	482 509,18	0,00	482 509,18

Расходы по операциям с активами в том числе:	250	270	373 197,03	4 017 468,00	10 938 493,22	15 329 158,25
Амортизация	250	271	0,00	1 821 457,70	0,00	1 821 457,70
Расходование материальных запасов	250	272	373 197,03	2 196 010,30	10 938 493,22	13 507 700,55
Безвозмездные перечисления капитального характера организациям в том числе:	260	280				
	260					

Форма 0503721 с. 3

Наименование показателя	Код строки	Код аналитики	Деятельность с целевыми средствами	Деятельность по государственному заданию	Приносящая доход деятельность	Итого
1	2	3	4	5	6	7
Прочие расходы в том числе:	270	290				
	270					
Чистый операционный результат (стр. 301 - стр. 302); (стр. 310 + стр. 410)	300		490 924,31	-2 556 424,08	1 080 351,10	-985 148,67
Операционный результат до налогообложения (стр.010 - стр.150)	301		490 924,31	-2 556 424,08	1 080 351,10	-985 148,67
Налог на прибыль	302					
Операции с нефинансовыми активами (стр. 320 + стр. 330 + стр. 350 + стр. 360 + стр. 370 + стр. 380 + стр. 390 + стр. 395 + стр. 400)	310		31 585,97	-1 601 879,67	142 584,64	-1 427 709,06
Чистое поступление основных средств в том числе:	320		0,00	-227 050,97	0,00	-227 050,97
увеличение стоимости основных средств	321	310	453 461,56	1 594 406,73	361 989,00	2 409 857,29
уменьшение стоимости основных средств	322	41X	453 461,56	1 821 457,70	361 989,00	2 636 908,26
Чистое поступление нематериальных активов в том числе:	330					
увеличение стоимости нематериальных активов	331	320				
уменьшение стоимости нематериальных активов	332	42X				
Чистое поступление произведенных активов в том числе:	350					
увеличение стоимости произведенных активов	351	330				
уменьшение стоимости произведенных активов	352	43X				
Чистое поступление материальных запасов в том числе:	360		31 585,97	-1 374 828,70	142 584,64	-1 200 658,09
увеличение стоимости материальных запасов из них:	361	340	404 783,00	821 181,60	11 081 077,86	12 307 042,46
	361					
уменьшение стоимости материальных запасов из них:	362	440	373 197,03	2 196 010,30	10 938 493,22	13 507 700,55
	362					
Чистое поступление прав пользования в том числе:	370					
увеличение стоимости прав пользования	371	35X				
уменьшение стоимости прав пользования	372	45X				

Чистое поступление биологических активов в том числе:	380					
увеличение стоимости биологических активов	381	360				
уменьшение стоимости биологических активов	382	46X				
Чистое изменение затрат на изготовление готовой продукции (работ, услуг)	390		0,00	0,00	0,00	0,00

Форма 0503721 с. 4

Наименование показателя	Код строки	Код аналитики	Деятельность с целевыми средствами	Деятельность по государственному заданию	Приносящая доход деятельность	Итого
1	2	3	4	5	6	7
в том числе:						
увеличение затрат	391	X	0,00	123 638 521,46	12 219 352,21	135 857 873,67
уменьшение затрат	392	X	0,00	123 638 521,46	12 219 352,21	135 857 873,67
Чистое изменение затрат на биотрансформацию	395					
увеличение затрат	396	X				
уменьшение затрат	397	X				
Чистое изменение расходов будущих периодов	400	X				
Операции с финансовыми активами и обязательствами (стр. 420 - стр. 510)	410		459 338,34	-954 544,41	937 766,46	442 560,39
Операции с финансовыми активами (стр. 430 + стр. 440 + стр. 450 + стр. 460 + стр. 470 + стр. 480)	420		278 413,66	22 222 156,80	194 895,31	22 695 465,77
Чистое поступление денежных средств и их эквивалентов	430		0,00	0,00	0,00	0,00
в том числе:						
поступление денежных средств и их эквивалентов	431	510	4 947 147,97	123 142 255,42	13 033 797,10	141 123 200,49
выбытие денежных средств и их эквивалентов	432	610	4 947 147,97	123 142 255,42	13 033 797,10	141 123 200,49
Чистое поступление ценных бумаг, кроме акций	440					
в том числе:						
увеличение стоимости ценных бумаг, кроме акций и иных финансовых инструментов	441	520				
уменьшение стоимости ценных бумаг, кроме акций и иных финансовых инструментов	442	620				
Чистое поступление акций и иных финансовых инструментов	450					
в том числе:						
увеличение стоимости акций и иных финансовых инструментов	451	530				
уменьшение стоимости акций и иных финансовых инструментов	452	630				
Чистое предоставление займов (ссуд)	460					
в том числе:						
увеличение задолженности по предоставленным займам (ссудам)	461	540				
уменьшение задолженности по предоставленным займам (ссудам)	462	640				
Чистое поступление иных финансовых активов	470					
в том числе:						
увеличение стоимости иных финансовых активов	471	550				
уменьшение стоимости иных финансовых активов	472	650				

Чистое увеличение дебиторской задолженности	480		278 413,66	22 222 156,80	194 895,31	22 695 465,77
в том числе:						
увеличение дебиторской задолженности	481	560	6 434 988,59	148 058 687,27	13 725 588,86	168 219 264,72
уменьшение дебиторской задолженности	482	660	6 156 574,93	125 836 530,47	13 530 693,55	145 523 798,95

Форма 0503721 с. 5

Наименование показателя	Код строки	Код аналитики	Деятельность с целевыми средствами	Деятельность по государственному заданию	Приносящая доход деятельность	Итого
1	2	3	4	5	6	7
Операции с обязательствами (стр. 520 + стр. 530 + стр. 540 + стр. 550 + стр. 560)	510		-180 924,68	23 176 701,21	-742 871,15	22 252 905,38
Чистое увеличение задолженности по внутренним привлеченным заимствованиям	520					
в том числе:						
увеличение задолженности по внутренним привлеченным заимствованиям	521	710				
уменьшение задолженности по внутренним привлеченным заимствованиям	522	810				
Чистое увеличение задолженности по внешним привлеченным заимствованиям	530					
в том числе:						
увеличение задолженности по внешним привлеченным заимствованиям	531	720				
уменьшение задолженности по внешним привлеченным заимствованиям	532	820				
Чистое увеличение прочей кредиторской задолженности	540		-326 765,24	644 934,20	-742 871,15	-424 702,19
в том числе:						
увеличение прочей кредиторской задолженности	541	730	3 990 386,35	169 092 143,01	12 829 679,84	185 912 209,20
уменьшение прочей кредиторской задолженности	542	830	4 317 151,59	168 447 208,81	13 572 550,99	186 336 911,39
Чистое изменение доходов будущих периодов	550	X	145 840,56	22 329 441,68	0,00	22 475 282,24
Чистое изменение резервов предстоящих расходов	560	X	0,00	202 325,33	0,00	202 325,33

Руководитель

(подпись)

Е.С. Гордеева

(расшифровка подписи)

Главный бухгалтер

(подпись)

М.В. Колегова

(расшифровка подписи)

Исполнитель

Главный бухгалтер
(должность)

(подпись)

М.В. Колегова

(расшифровка подписи)

8(34675)31887 dsduimovochka_buch@mail.ru

(телефон, e-mail)

16 января 2024 г.



**БАЛАНС
ГОСУДАРСТВЕННОГО (МУНИЦИПАЛЬНОГО) УЧРЕЖДЕНИЯ**

на 01 января 2024 г.

Учреждение
Обособленное подразделение
Учредитель
Наименование органа,
осуществляющего
полномочия учредителя
Периодичность: годовая
Единица измерения: руб.

МУНИЦИПАЛЬНОЕ АВТОНОМНОЕ ДОШКОЛЬНОЕ ОБРАЗОВАТЕЛЬНОЕ УЧРЕЖДЕНИЕ "ДЕТСКИЙ САД "ДЮЙМОВОЧКА"
УПРАВЛЕНИЕ ОБРАЗОВАНИЯ АДМИНИСТРАЦИИ СОВЕТСКОГО РАЙОНА

Форма по ОКУД	КОДЫ
Дата	0503730
ОКВЭД	01.01.2024
по ОКПО	8511
ИНН	33587374
по ОКТМО	ИНН
по ОКПО	71824000000
ИНН	74742639
Глава по БК	ИНН 8622009814
по ОКЕИ	080
	383

АКТИВ	Код строки	На начало года				На конец отчетного периода			
		деятельность с целевыми средствами	деятельность по государственному заданию	приносящая доход деятельность	итого	деятельность с целевыми средствами	деятельность по государственному заданию	приносящая доход деятельность	итого
1	2	3	4	5	6	7	8	9	10
I. Нефинансовые активы									
Основные средства (балансовая стоимость, 010100000)	010	0,00	24 205 464,05	0,00	24 205 464,05	0,00	24 396 130,22	0,00	24 396 130,22
Уменьшение стоимости основных средств, всего	020	0,00	23 149 451,50	0,00	23 149 451,50	0,00	23 567 168,64	0,00	23 567 168,64
из них: амортизация основных средств	021	0,00	23 149 451,50	0,00	23 149 451,50	0,00	23 567 168,64	0,00	23 567 168,64
Основные средства (остаточная стоимость, стр.010 - стр.020)	030	0,00	1 056 012,55	0,00	1 056 012,55	0,00	828 961,58	0,00	828 961,58
Нематериальные активы (балансовая стоимость, 010200000)	040								
Уменьшение стоимости нематериальных активов, всего	050								
из них: амортизация нематериальных активов	051								
Нематериальные активы (остаточная стоимость, стр. 040 - стр.050)	060								
Непроизведенные активы (010300000) (остаточная стоимость)	070								
Материальные запасы (010500000) (остаточная стоимость), всего	080	0,00	9 257 527,83	2 637 909,56	11 895 437,39	31 585,97	7 882 699,13	2 780 494,20	10 694 779,30

Дебиторская задолженность по доходам (020500000, 020900000), всего	250	0,00	103 155 620,00	1 175 418,40	104 331 038,40	145 840,56	125 485 061,68	1 180 351,05	126 811 253,29
из них: долгосрочная	251								
Дебиторская задолженность по выплатам (020600000, 020800000, 030300000), всего	260	0,00	0,00	19 144,24	19 144,24	0,00	4 202 263,12	22 116,50	4 224 379,62
из них: долгосрочная	261								

Форма 0503730 с. 3

АКТИВ	Код строки	На начало года				На конец отчетного периода			
		деятельность с целевыми средствами	деятельность по государственному заданию	приносящая доход деятельность	итого	деятельность с целевыми средствами	деятельность по государственному заданию	приносящая доход деятельность	итого
1	2	3	4	5	6	7	8	9	10
Расчеты по займам (ссудам) (020700000), всего	270								
из них: долгосрочные	271								
Прочие расчеты с дебиторами (021000000), всего	280								
из них: расчеты по налоговым вычетам по НДС (021010000)	282								
Вложения в финансовые активы (021500000)	290								
Итого по разделу II (стр.200 + стр.240 + стр.250 + стр.260 + стр.270 + стр.280 + стр.290)	340	0,00	103 155 620,00	1 194 562,64	104 350 182,64	145 840,56	129 687 324,80	1 202 467,55	131 035 632,91
БАЛАНС (стр.190 + стр.340)	350	0,00	113 469 160,38	3 832 472,20	117 301 632,58	177 426,53	138 398 985,51	3 982 961,75	142 559 373,79

Форма 0503730 с. 4

ПАССИВ	Код строки	На начало года				На конец отчетного периода			
		деятельность с целевыми средствами	деятельность по государственному заданию	приносящая доход деятельность	итого	деятельность с целевыми средствами	деятельность по государственному заданию	приносящая доход деятельность	итого
1	2	3	4	5	6	7	8	9	10
III. Обязательства									
Расчеты с кредиторами по долговым обязательствам (030100000), всего	400								
из них: долгосрочные	401								
Кредиторская задолженность по выплатам (030200000, 020800000, 030402000, 030403000), всего	410	132 573,10	337 224,12	422 177,34	891 974,56	145 840,56	161 640,76	22 150,95	329 632,27
из них: долгосрочная	411								
Расчеты по платежам в бюджеты (030300000)	420	19 144,24	0,00	0,00	19 144,24	0,00	4 123 948,83	0,00	4 123 948,83

Иные расчеты, всего	430								
расчеты по средствам, полученным во временное распоряжение (030401000)	431	X	X			X	X		
внутриведомственные расчеты (030404000)	432								
расчеты с прочими кредиторами (030406000)	433								
расчеты по налоговым вычетам по НДС (021010000)	434								
расчеты по вкладам товарищей по договору простого товарищества (0304Т6000)	436								
Кредиторская задолженность по доходам (020500000, 020900000), всего	470			167 846,16	167 846,16				
из них: долгосрочная	471								
Расчеты с учредителем (021006000)	480	0,00	24 205 464,05	0,00	24 205 464,05	0,00	24 396 130,22	0,00	24 396 130,22
Доходы будущих периодов (040140000)	510	0,00	103 155 620,00	0,00	103 155 620,00	145 840,56	125 485 061,68	0,00	125 630 902,24
Резервы предстоящих расходов (040160000)	520	0,00	3 559 727,16	0,00	3 559 727,16	0,00	3 762 052,49	0,00	3 762 052,49
Итого по разделу III (стр.400 + стр.410 + стр.420 + стр.430 + стр.470 + стр.480 + стр.510 + стр.520)	550	151 717,34	131 258 035,33	590 023,50	131 999 776,17	291 681,12	157 928 833,98	22 150,95	158 242 666,05
IV. Финансовый результат									
Финансовый результат экономического субъекта	570	-151 717,34	-17 788 874,95	3 242 448,70	-14 698 143,59	-114 254,59	-19 529 848,47	3 960 810,80	-15 683 292,26
БАЛАНС (стр.550+стр.570)	700	0,00	113 469 160,38	3 832 472,20	117 301 632,58	177 426,53	138 398 985,51	3 982 961,75	142 559 373,79

* Данные по этим строкам в валюту баланса не входят.

** Данные по этим строкам приводятся с учетом амортизации и (или) обесценения нефинансовых активов.

СПРАВКА
о наличии имущества и обязательств на забалансовых счетах

Номер забалансового счета	Наименование забалансового счета, показателя	Код строки	На начало года				На конец отчетного периода			
			деятельность с целевыми средствами	деятельность по государственному заданию	приносящая доход деятельность	итого	деятельность с целевыми средствами	деятельность по государственному заданию	приносящая доход деятельность	итого
1	2	3	4	5	6	7	8	9	10	11
01	Имущество, полученное в пользование	010	0,00	288 245 107,22	0,00	288 245 107,22	0,00	288 245 107,22	0,00	288 245 107,22
02	Материальные ценности на хранении	020								
03	Бланки строгой отчетности	030								
04	Сомнительная задолженность, всего	040								
04										
05	Материальные ценности, оплаченные по централизованному снабжению	050								
06	Задолженность учащихся и студентов за невозвращенные материальные ценности	060								
07	Награды, призы, кубки и ценные подарки, сувениры	070								
08	Путевки неоплаченные	080								
09	Запасные части к транспортным средствам, выданные взамен изношенных	090								
10	Обеспечение исполнения обязательств, всего	100								
10	в том числе: задаток	101								
10	залог	102								
10	банковская гарантия	103								
10	поручительство	104								
10	иное обеспечение	105								
12	Спецоборудование для выполнения научно-исследовательских работ по договорам с заказчиками	120								

Номер забалансового счета	Наименование забалансового счета, показателя	Код строки	На начало года				На конец отчетного периода			
			деятельность с целевыми средствами	деятельность по государственному заданию	приносящая доход деятельность	итого	деятельность с целевыми средствами	деятельность по государственному заданию	приносящая доход деятельность	итого
1	2	3	4	5	6	7	8	9	10	11
13	Экспериментальные устройства	130								
15	Расчетные документы, не оплаченные в срок из-за отсутствия средств на счете государственного (муниципального) учреждения	150								
16	Переплата пенсий и пособий вследствие неправильного применения законодательства о пенсиях и пособиях, счетных ошибок	160								
17	Поступления денежных средств, всего	170	0,00	0,00	0,00	0,00	4 947 147,97	123 094 221,25	13 032 417,10	141 073 786,32

17	в том числе: доходы	171	0,00	0,00	0,00	0,00	4 947 147,97	123 094 221,25	13 032 417,10	141 073 786,32
17	расходы	172								
17	источники финансирования дефицита	173								
18	Выбытия денежных средств, всего	180	0,00	0,00	0,00	0,00	4 947 147,97	123 094 221,25	13 032 417,10	141 073 786,32
18	в том числе: доходы	181								
18	расходы	182	0,00	0,00	0,00	0,00	4 947 147,97	123 094 221,25	13 032 417,10	141 073 786,32
18	источники финансирования дефицита	183								
20	Задолженность, не востребованная кредиторами, всего	200								
20										
21	Основные средства в эксплуатации	210	0,00	4 457 111,84	0,00	4 457 111,84	0,00	4 882 586,23	0,00	4 882 586,23
22	Материальные ценности, полученные по централизованному снабжению	220								
23	Периодические издания для пользования	230								
24	Нефинансовые активы, переданные в доверительное управление	240								
25	Имущество, переданное в возмездное пользование (аренду)	250								
26	Имущество, переданное в безвозмездное пользование	260								
27	Материальные ценности, выданные в личное пользование работникам (сотрудникам)	270	0,00	82 504,13	0,00	82 504,13	0,00	82 504,13	0,00	82 504,13

Форма 0503730 с. 7

Номер забалансового счета	Наименование забалансового счета, показателя	Код строки	На начало года				На конец отчетного периода			
			деятельность с целевыми средствами	деятельность по государственному заданию	приносящая доход деятельность	итого	деятельность с целевыми средствами	деятельность по государственному заданию	приносящая доход деятельность	итого
1	2	3	4	5	6	7	8	9	10	11
30	Расчеты по исполнению денежных обязательств через третьих лиц	290								
31	Акция по номинальной стоимости	300								
38	Сметная стоимость создания (реконструкции) объекта концессии	310								
39	Доходы от инвестиций на создание и (или) реконструкции объекта концессии	320								
40	Финансовые активы в управляющих компаниях	330								
45	Доходы и расходы по долгосрочным договорам строительного подряда	350								
49	Непризнанный результат объекта инвестирования	360								

Руководитель

Главный бухгалтер

Исполнитель

16 января 2024 г.




(подпись)

(подпись)

(подпись)

Е.С. Гордеева

(расшифровка подписи)

М.В. Колегова

(расшифровка подписи)

М.В. Колегова

(расшифровка подписи)

3-18-87

(телефон, e-mail)

**ОТЧЕТ
ОБ ИСПОЛНЕНИИ УЧРЕЖДЕНИЕМ ПЛАНА ЕГО ФИНАНСОВО-ХОЗЯЙСТВЕННОЙ ДЕЯТЕЛЬНОСТИ**

на 1 января 2024 г.

Учреждение
Обособленное подразделение
Учредитель
Наименование органа, осуществляющего полномочия учредителя
Вид финансового обеспечения (деятельности)
Периодичность:
Единица измерения:

МУНИЦИПАЛЬНОЕ АВТОНОМНОЕ ДОШКОЛЬНОЕ ОБРАЗОВАТЕЛЬНОЕ УЧРЕЖДЕНИЕ
"ДЕТСКИЙ САД "ДЮЙМОВОЧКА"

УПРАВЛЕНИЕ ОБРАЗОВАНИЯ АДМИНИСТРАЦИИ СОВЕТСКОГО РАЙОНА

Приносящая доход деятельность (собственные доходы учреждения)
квартальная, годовая
руб.

	КОДЫ
Форма по ОКУД	0503737
Дата	01.01.2024
по ОКПО	33587374
по ОКТМО	71824000
по ОКПО	74742639
Глава по БК	080
по ОКЕИ	383

1. Доходы учреждения

Наименование показателя	Код строки	Код аналитики	Утверждено плановых назначений	Исполнено плановых назначений					Сумма отклонения
				через лицевые счета	через банковские счета	через кассу учреждения	некассовыми операциями	итого	
1	2	3	4	5	6	7	8	9	10
Доходы - всего	010		13 032 417,10	13 032 417,10	0,00	0,00	0,00	13 032 417,10	0,00
<i>Доходы</i>		100	13 032 417,10	13 032 417,10	0,00	0,00	0,00	13 032 417,10	0,00
Доходы от оказания платных услуг (работ), компенсаций затрат		130	12 976 417,10	12 976 417,10	0,00	0,00	0,00	12 976 417,10	0,00
Безвозмездные денежные поступления		150	56 000,00	56 000,00	0,00	0,00	0,00	56 000,00	0,00

3. Источники финансирования дефицита средств учреждения

Наименование показателя	Код строки	Код аналитики	Утверждено плановых назначений	Исполнено плановых назначений					Сумма отклонения
				через лицевые счета	через банковские счета	через кассу учреждения	некассовыми операциями	итого	
1	2	3	4	5	6	7	8	9	10
Источники финансирования дефицита средств - всего (стр. 520+стр. 590+стр. 620+стр. 700+стр. 730+стр. 820+стр. 830)	500		0,00	0,00	0,00	0,00	0,00	0,00	0,00
в том числе:									
Внутренние источники	520		0,00	0,00	0,00	0,00	0,00	0,00	0,00
из них:									
Движение денежных средств	590	X	0,00	0,00	0,00	0,00	0,00	0,00	0,00
Внешние источники	620		0,00	0,00	0,00	0,00	0,00	0,00	0,00
из них:									
увеличение остатков средств, всего	710	510	0,00	-13 032 417,10	0,00	0,00	0,00	-13 032 417,10	X
уменьшение остатков средств, всего	720	610	0,00	13 032 417,10	0,00	0,00	0,00	13 032 417,10	X
Изменение остатков по внутренним оборотам средств учреждения	730	X	0,00	0,00	0,00	0,00	0,00	0,00	0,00
Изменение остатков по внутренним расчетам	820	X	0,00	0,00	0,00	0,00	0,00	0,00	0,00

Наименование показателя	Код строки	Код аналитики	Утверждено плановых назначений	Исполнено плановых назначений					Сумма отклонения
				через лицевые счета	через банковские счета	через кассу учреждения	некассовыми операциями	итого	
1	2	3	4	5	6	7	8	9	10
Изменение остатков расчетов по внутренним привлечением средств	830	X	0,00	0,00	0,00	0,00	0,00	0,00	0,00

4. Сведения о возвратах остатков субсидий и расходов прошлых лет

Наименование показателя	Код строки	Код аналитики	Произведено возвратов				
			через лицевые счета	через банковские счета	через кассу учреждения	некассовыми операциями	итого
1	2	3	4	5	6	7	8

Руководитель


(подпись)

Е.С. Гордеева
(расшифровка подписи)

Руководитель финансово-экономической службы

(подпись)

(расшифровка подписи)

Главный бухгалтер


(подпись)

М.В. Колегова
(расшифровка подписи)

Централизованная бухгалтерия

(наименование, ОГРН, ИНН, КПП, местонахождение)

Руководитель (уполномоченное лицо)

(должность)

(подпись)

(расшифровка подписи)

Исполнитель


(должность)

(подпись)

(расшифровка подписи)

(телефон, e-mail)

16 января 2024 г.



**ОТЧЕТ
ОБ ИСПОЛНЕНИИ УЧРЕЖДЕНИЕМ ПЛАНА ЕГО ФИНАНСОВО-ХОЗЯЙСТВЕННОЙ ДЕЯТЕЛЬНОСТИ**

на 1 января 2024 г.

Учреждение
Обособленное подразделение
Учредитель
Наименование органа, осуществляющего полномочия учредителя
Вид финансового обеспечения (деятельности)
Периодичность:
Единица измерения:

МУНИЦИПАЛЬНОЕ АВТОНОМНОЕ ДОШКОЛЬНОЕ ОБРАЗОВАТЕЛЬНОЕ УЧРЕЖДЕНИЕ
"ДЕТСКИЙ САД "ДЮЙМОВОЧКА"

УПРАВЛЕНИЕ ОБРАЗОВАНИЯ АДМИНИСТРАЦИИ СОВЕТСКОГО РАЙОНА

Деятельность по выполнению государственного (муниципального) задания
квартальная, годовая
руб.

	КОДЫ
Форма по ОКУД	0503737
Дата	01.01.2024
по ОКПО	33587374
по ОКТМО	71824000
по ОКПО	74742639
Глава по БК	080
по ОКЕИ	383

1. Доходы учреждения

Наименование показателя	Код строки	Код аналитики	Утверждено плановых назначений	Исполнено плановых назначений					Сумма отклонения
				через лицевые счета	через банковские счета	через кассу учреждения	некассовыми операциями	итого	
1	2	3	4	5	6	7	8	9	10
Доходы - всего	010		123 340 002,93	123 094 221,25	0,00	0,00	0,00	123 094 221,25	245 781,68
<i>Доходы</i>		100	123 340 002,93	123 094 221,25	0,00	0,00	0,00	123 094 221,25	245 781,68
Доходы от оказания платных услуг (работ), компенсаций затрат		130	123 340 002,93	123 094 221,25	0,00	0,00	0,00	123 094 221,25	245 781,68

3. Источники финансирования дефицита средств учреждения

Наименование показателя	Код строки	Код аналитики	Утверждено плановых назначений	Исполнено плановых назначений					Сумма отклонения
				через лицевые счета	через банковские счета	через кассу учреждения	некассовыми операциями	итого	
1	2	3	4	5	6	7	8	9	10
Источники финансирования дефицита средств - всего (стр.520+стр.590+стр.620+стр.700+стр.730+стр.820+стр.830)	500		0,00	0,00	0,00	0,00	0,00	0,00	0,00
в том числе:									
Внутренние источники	520		0,00	0,00	0,00	0,00	0,00	0,00	0,00
из них:									
Держание денежных средств	590	X	0,00	0,00	0,00	0,00	0,00	0,00	0,00
Внешние источники	620		0,00	0,00	0,00	0,00	0,00	0,00	0,00
из них:									
увеличение остатков средств, всего	710	510	0,00	-123 094 221,25	0,00	0,00	0,00	-123 094 221,25	X
уменьшение остатков средств, всего	720	610	0,00	123 094 221,25	0,00	0,00	0,00	123 094 221,25	X
Изменение остатков по внутренним оборотам средств учреждения	730	X	0,00	0,00	0,00	0,00	0,00	0,00	0,00
Изменение остатков по внутренним расчетам	820	X	0,00	0,00	0,00	0,00	0,00	0,00	0,00

Наименование показателя	Код строки	Код аналитики	Утверждено плановых назначений	Исполнено плановых назначений					Сумма отклонения
				через лицевые счета	через банковские счета	через кассу учреждения	некассовыми операциями	итого	
1	2	3	4	5	6	7	8	9	10
Изменение остатков расчетов по внутренним привлечением средств	830	X	0,00	0,00	0,00	0,00	0,00	0,00	0,00

4. Сведения о возвратах остатков субсидий и расходов прошлых лет

Наименование показателя	Код строки	Код аналитики	Произведено возвратов					
			через лицевые счета	через банковские счета	через кассу учреждения	некассовыми операциями	итого	
1	2	3	4	5	6	7	8	

Руководитель

Главный бухгалтер

Исполнитель

16 января 2024 г.



[Signature]
(подпись)

[Signature]
(подпись)

Е.С. Гордеева
(расшифровка подписи)

М.В. Колесова
(расшифровка подписи)

Руководитель финансово-экономической службы

Централизованная бухгалтерия

Руководитель (уполномоченное лицо)

(должность)

(подпись)

(подпись)

(подпись)

(расшифровка подписи)

(расшифровка подписи)

(расшифровка подписи)

(телефон, e-mail)

(наименование, ОГРН, ИНН, КПП, местонахождение)

**ОТЧЕТ
ОБ ИСПОЛНЕНИИ УЧРЕЖДЕНИЕМ ПЛАНА ЕГО ФИНАНСОВО-ХОЗЯЙСТВЕННОЙ ДЕЯТЕЛЬНОСТИ**

на 1 января 2024 г.

Учреждение
Обособленное подразделение
Учредитель
Наименование органа, осуществляющего полномочия учредителя
Вид финансового обеспечения (деятельности)
Периодичность:
Единица измерения:

МУНИЦИПАЛЬНОЕ АВТОНОМНОЕ ДОШКОЛЬНОЕ ОБРАЗОВАТЕЛЬНОЕ УЧРЕЖДЕНИЕ
"ДЕТСКИЙ САД "ДЮЙМОВОЧКА"

УПРАВЛЕНИЕ ОБРАЗОВАНИЯ АДМИНИСТРАЦИИ СОВЕТСКОГО РАЙОНА

Деятельность, осуществляемая за счет средств субсидии на иные цели
квартальная, годовая
руб.

	КОДЫ
Форма по ОКУД	0503737
Дата	01.01.2024
по ОКПО	33587374
по ОКТМО	71824000
по ОКПО	74742639
Глава по БК	080
по ОКЕИ	383

1. Доходы учреждения

Наименование показателя	Код строки	Код аналитики	Утверждено плановых назначений	Исполнено плановых назначений					Сумма отклонения
				через лицевые счета	через банковские счета	через кассу учреждения	некассовыми операциями	итого	
1	2	3	4	5	6	7	8	9	10
Доходы - всего	010		5 092 988,53	4 947 147,97	0,00	0,00	0,00	4 947 147,97	145 840,56
<i>Доходы</i>		100	5 092 988,53	4 947 147,97	0,00	0,00	0,00	4 947 147,97	145 840,56
Безвозмездные денежные поступления		150	5 092 988,53	4 947 147,97	0,00	0,00	0,00	4 947 147,97	145 840,56

3. Источники финансирования дефицита средств учреждения


Наименование показателя	Код строки	Код аналитики	Утверждено плановых назначений	Исполнено плановых назначений					Сумма отклонения
				через лицевые счета	через банковские счета	через кассу учреждения	некассовыми операциями	итого	
1	2	3	4	5	6	7	8	9	10
Источники финансирования дефицита средств - всего (стр.520+стр.590+стр.620+стр.700+стр.730+стр.820+стр.830)	500		0,00	0,00	0,00	0,00	0,00	0,00	0,00
<i>в том числе:</i>									
<i>Внутренние источники</i>	520		0,00	0,00	0,00	0,00	0,00	0,00	0,00
<i>из них:</i>									
<i>Движение денежных средств</i>	590	X	0,00	0,00	0,00	0,00	0,00	0,00	0,00
<i>Внешние источники</i>	620		0,00	0,00	0,00	0,00	0,00	0,00	0,00
<i>из них:</i>									
<i>увеличение остатков средств, всего</i>	710	510	0,00	-4 947 147,97	0,00	0,00	0,00	-4 947 147,97	X
<i>уменьшение остатков средств, всего</i>	720	610	0,00	4 947 147,97	0,00	0,00	0,00	4 947 147,97	X
<i>Изменение остатков по внутренним оборотам средств учреждения</i>	730	X	0,00	0,00	0,00	0,00	0,00	0,00	0,00
<i>Изменение остатков по внутренним расчетам</i>	820	X	0,00	0,00	0,00	0,00	0,00	0,00	0,00

Наименование показателя	Код строки	Код аналитики	Утверждено плановых назначений	Исполнено плановых назначений					Сумма отклонения
				через лицевые счета	через банковские счета	через кассу учреждения	некассовыми операциями	итого	
1	2	3	4	5	6	7	8	9	10
<i>Изменение остатков расчетов по внутренним привлечением средств</i>	830	X	0,00	0,00	0,00	0,00	0,00	0,00	0,00

4. Сведения о возвратах остатков субсидий и расходов прошлых лет

Наименование показателя	Код строки	Код аналитики	Произведено возвратов					
			через лицевые счета	через банковские счета	через кассу учреждения	некассовыми операциями	итого	
1	2	3	4	5	6	7	8	

Руководитель


(подпись)


Е.С. Гордеева
(расшифровка подписи)

Руководитель финансово-экономической службы

_____ (подпись)

_____ (расшифровка подписи)

Главный бухгалтер


(подпись)

М.В. Колегова
(расшифровка подписи)

Централизованная бухгалтерия

_____ (наименование, ОГРН, ИНН, КПП, местонахождение)

Руководитель (уполномоченное лицо)

_____ (должность)

_____ (подпись)

_____ (расшифровка подписи)

Исполнитель

_____ (должность)

_____ (подпись)

_____ (расшифровка подписи)

_____ (телефон, e-mail)



16 января 2024 г.